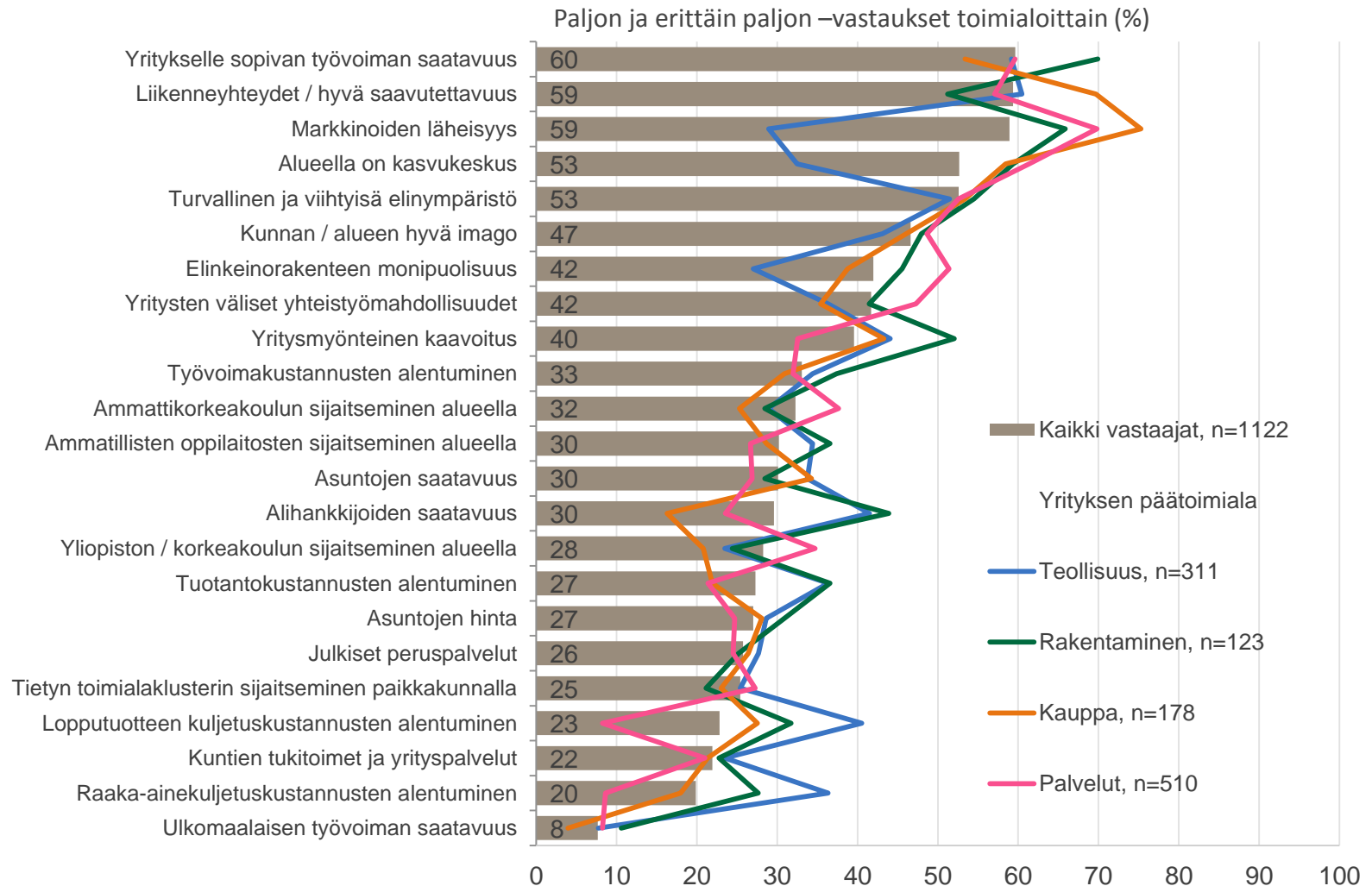


Alueiden kilpailukyky 2016

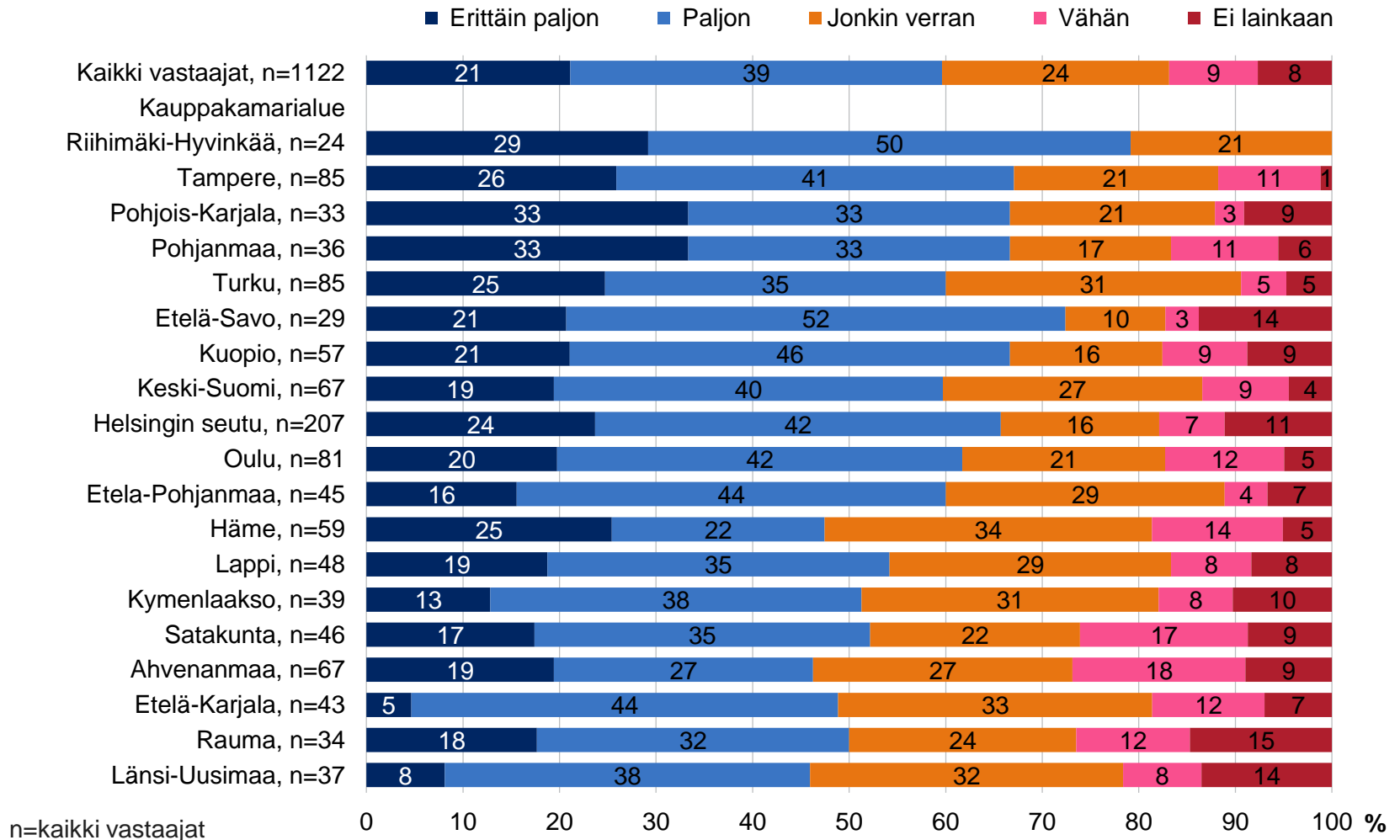
Jussi Eerikäinen, Hämeen kauppakamari

Kuinka paljon seuraavat tekijät vaikuttivat/vaikuttavat yrityksenne sijaintiin ja toimintaedellytyksiin alueella (Suomessa)?



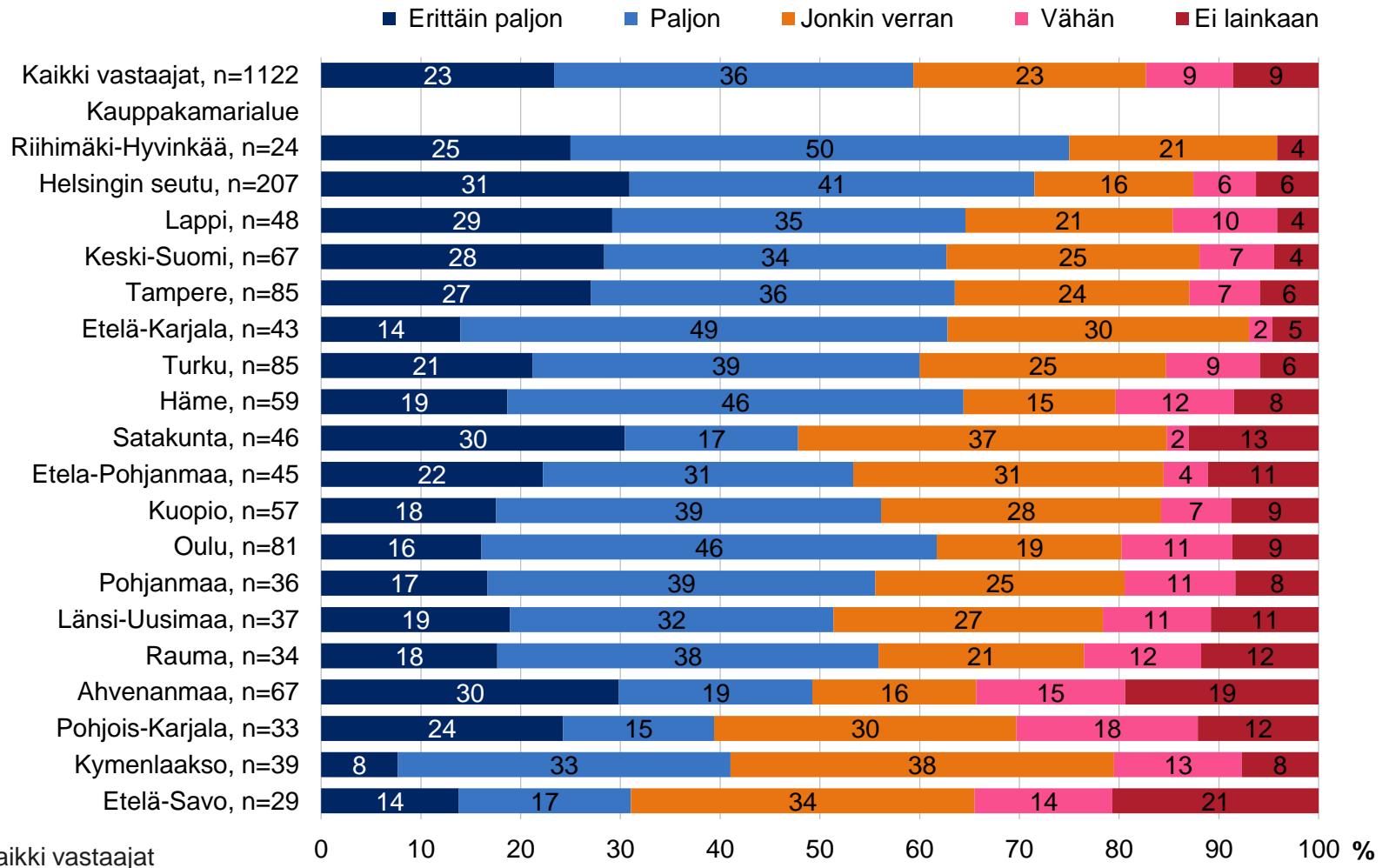
n=kaikki vastaajat

Kuinka paljon seuraavat tekijät vaikuttivat/vaikuttavat yrityksenne sijaintiin ja toimintaedellytyksiin alueella (Suomessa)? Yritykselle sopivan työvoiman saatavuus



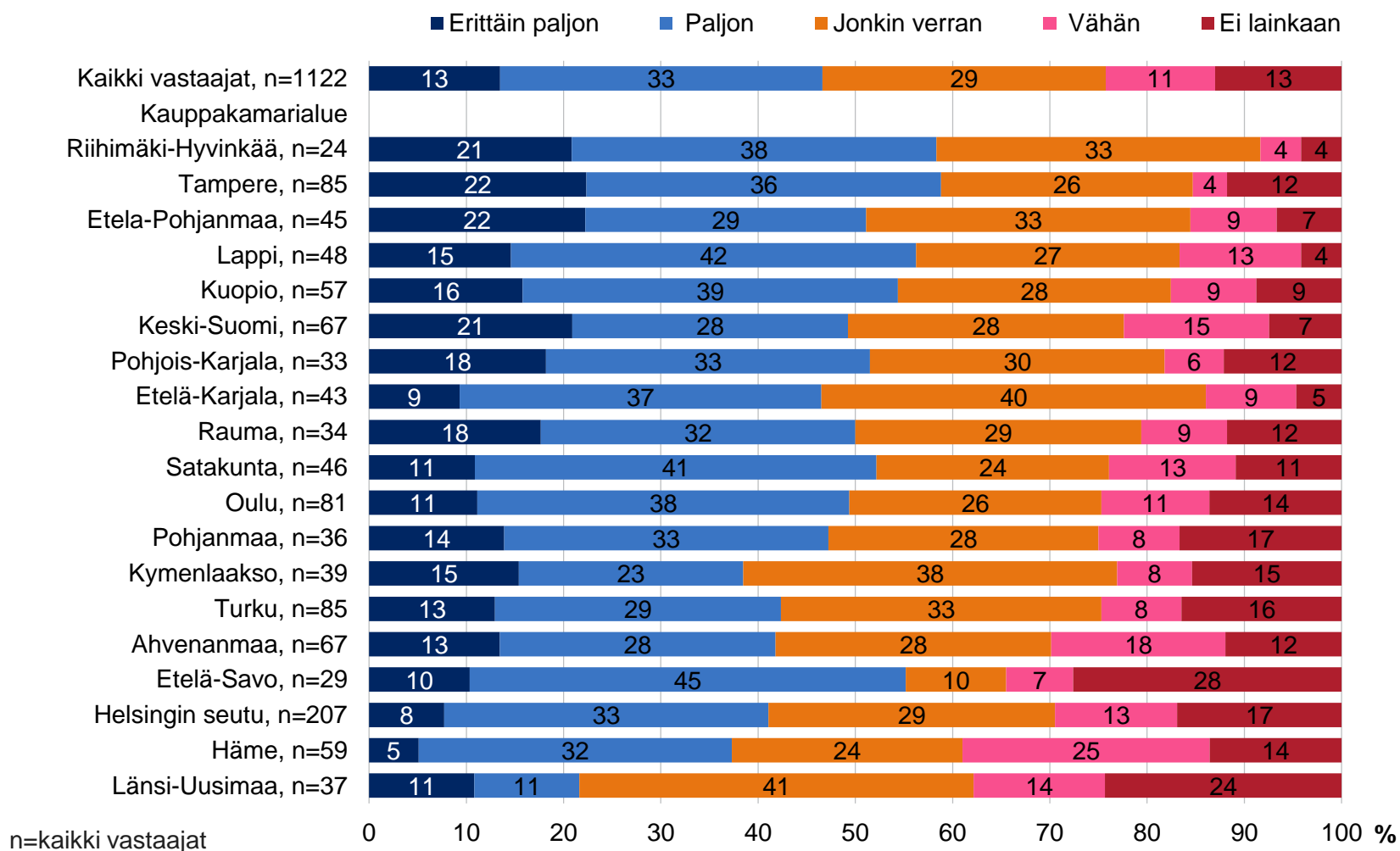
n=kaikki vastaajat

Kuinka paljon seuraavat tekijät vaikuttivat/vaikuttavat yrityksenne sijaantiin ja toimintaedellytyksiin alueella (Suomessa)? Liikenneyhteydet / hyvä saavutettavuus

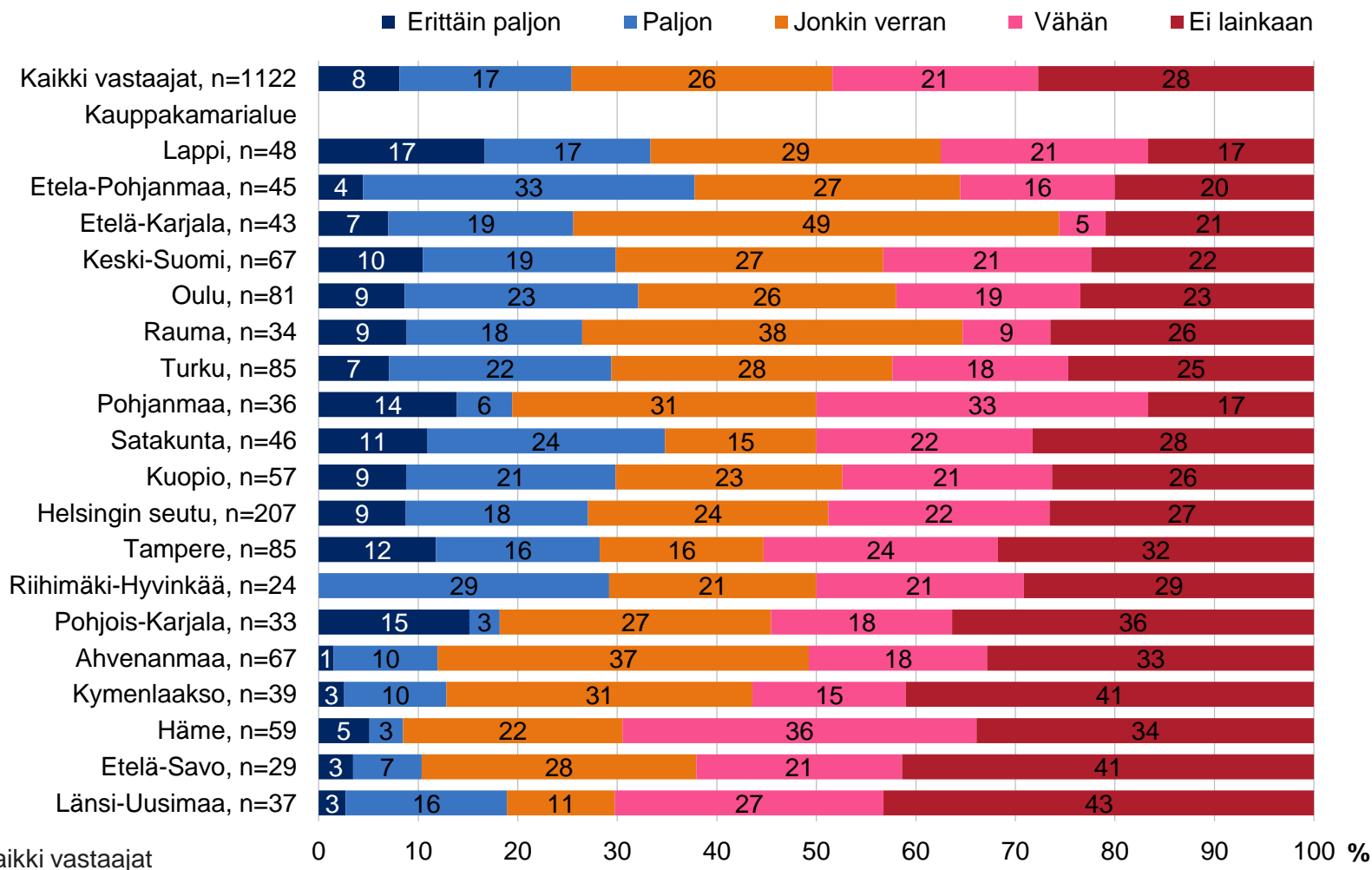


n=kaikki vastaajat

Kuinka paljon seuraavat tekijät vaikuttivat/vaikuttavat yrityksenne sijaintiin ja toimintaedellytyksiin alueella (Suomessa)? Kunnan / alueen hyvä imago



Kuinka paljon seuraavat tekijät vaikuttivat/vaikuttavat yrityksenne sijaintiin ja toimintaedellytyksiin alueella (Suomessa)? Tietyn toimialaklusterin sijaitseminen paikkakunnalla



n=kaikki vastaajat

0 10 20 30 40 50 60 70 80 90 100 %

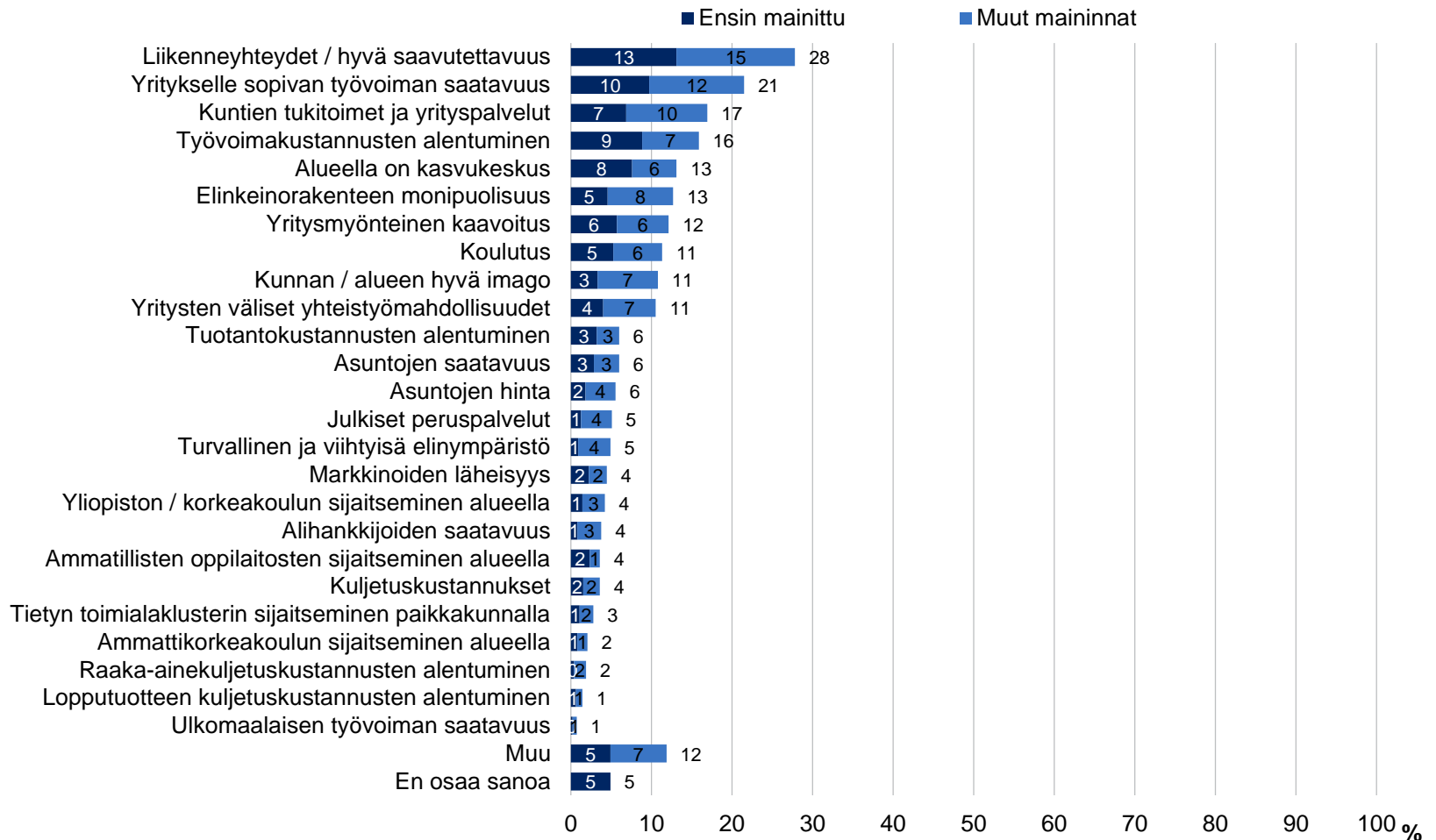
Kuinka paljon seuraavat tekijät vaikuttivat/vaikuttavat yrityksenne sijaintiin ja toimintaedellytyksiin alueella (Suomessa)?

	Kaikki vastaajat, n=1122	Ahvenanmaa, n=67	Etelä-Karjala, n=43	Etela-Pohjanmaa, n=45	Etelä-Savo, n=29	Helsingin seutu, n=207	Häme, n=59	Keski-Suomi, n=67	Kuopio, n=57	Kymenlaakso, n=39	Lappi, n=48	Länsi-Uusimaa, n=37	Oulu, n=81	Pohjanmaa, n=36	Pohjois-Karjala, n=33	Rauma, n=34	Satakunta, n=46	Riihimäki-Hyvinkää, n=24	Tampere, n=85	Turku, n=85
Liikenneyhteydet / hyvä saavutettavuus	3,57	3,25	3,65	3,49	2,90	3,84	3,54	3,75	3,49	3,21	3,75	3,38	3,49	3,44	3,21	3,38	3,50	3,92	3,72	3,60
Yritykselle sopivan työvoiman saatavuus	3,56	3,30	3,28	3,58	3,62	3,60	3,49	3,61	3,61	3,36	3,48	3,19	3,59	3,78	3,79	3,26	3,35	4,08	3,80	3,71
Markkinoiden läheisyys	3,51	3,52	3,72	3,44	3,03	3,87	3,41	3,33	3,51	2,90	3,40	3,22	3,46	3,53	3,15	3,41	3,22	3,50	3,64	3,62
Alueella on kasvukeskus	3,40	3,16	3,56	3,69	2,79	3,61	2,98	3,67	3,42	2,62	2,90	3,22	3,53	3,42	3,36	2,65	2,98	3,29	4,01	3,72
Turvallinen ja viihtyisä elinympäristö	3,37	3,58	3,84	3,60	3,07	3,13	2,98	3,43	3,49	3,23	3,54	3,08	3,43	3,53	3,36	3,44	3,39	3,67	3,47	3,42
Kunnan / alueen hyvä imago	3,23	3,13	3,37	3,51	3,03	3,02	2,90	3,40	3,44	3,15	3,50	2,70	3,22	3,19	3,39	3,35	3,28	3,67	3,54	3,14
Yritysten väliset yhteistyömahdollisuudet	3,19	3,06	3,19	3,44	2,90	3,24	2,83	3,36	3,09	2,82	3,29	2,89	3,12	3,50	3,06	2,82	3,15	3,54	3,45	3,33
Elinkeinorakenteen monipuolisuus	3,11	3,19	3,16	3,13	2,83	3,04	2,61	3,09	3,16	3,00	3,33	2,70	3,02	3,28	3,27	2,85	3,30	3,13	3,45	3,29
Yritysmönteinen kaavoitus	2,92	2,78	3,14	3,40	3,07	2,52	2,83	3,18	3,09	2,67	3,44	2,62	2,70	3,17	3,27	3,12	3,11	3,42	2,89	2,98
Työvoimakustannusten alentuminen	2,82	3,06	2,77	3,16	2,97	2,53	2,85	2,97	2,68	3,03	3,06	2,43	2,86	2,81	2,91	2,68	2,89	3,17	2,69	2,95
Asuntojen saatavuus	2,77	2,52	2,93	3,00	2,90	2,75	2,34	2,84	2,86	2,54	2,85	2,54	2,65	3,06	2,94	2,62	2,78	3,33	2,89	2,81
Ammattikorkeakoulun sijaitseminen alueella	2,75	2,19	3,16	2,67	2,62	2,38	2,27	3,19	2,98	2,56	2,65	2,03	2,94	3,36	3,27	2,38	3,15	3,08	3,29	2,89
Alihankkijoiden saatavuus	2,73	2,28	2,65	3,00	2,66	2,81	2,56	3,09	2,72	2,38	3,06	2,76	2,80	2,61	2,70	2,59	2,70	2,83	2,75	2,67
Ammatillisten oppilaitosten sijaitseminen alueella	2,72	2,16	3,09	3,09	3,10	2,26	2,47	3,00	3,00	2,59	2,98	2,35	2,77	3,19	3,48	2,24	2,87	3,08	2,92	2,88
Asuntojen hinta	2,69	2,42	2,86	2,87	2,93	2,64	2,25	2,76	2,75	2,62	2,81	2,62	2,46	2,94	2,85	2,56	2,72	3,29	2,85	2,75
Tuotantokustannusten alentuminen	2,65	2,58	2,74	3,11	2,86	2,29	2,76	2,64	2,67	2,85	3,08	2,19	2,65	2,83	2,88	2,35	2,87	2,96	2,59	2,82
Julkiset peruspalvelut	2,65	2,45	2,93	3,02	3,03	2,40	2,22	2,60	2,86	2,21	2,69	2,43	2,57	3,14	3,03	2,47	2,85	3,13	2,91	2,69
Yliopiston / korkeakoulun sijaitseminen alueella	2,58	1,99	3,21	2,22	2,28	2,38	1,88	2,99	2,95	2,10	2,40	1,86	2,73	3,14	3,09	1,91	3,02	2,50	3,36	2,72
Tietyn toimialaklusterin sijaitseminen paikkakunnalla	2,57	2,30	2,86	2,87	2,10	2,60	2,10	2,75	2,65	2,18	2,96	2,08	2,75	2,67	2,42	2,74	2,67	2,50	2,53	2,69
Kuntien tukitoimet ja yrityspalvelut	2,40	2,36	2,67	2,62	2,66	2,24	2,22	2,51	2,91	2,10	2,75	1,84	2,28	2,50	2,88	2,06	2,39	2,67	2,26	2,42
Lopputuotteen kuljetuskustannusten alentuminen	2,32	2,52	2,42	2,62	2,21	2,10	2,37	2,39	2,09	2,33	2,81	2,08	2,25	2,44	2,61	2,24	2,37	2,67	2,18	2,44
Raaka-ainekuljetuskustannusten alentuminen	2,21	2,28	2,28	2,69	2,21	1,89	2,37	2,28	2,25	2,31	2,44	1,92	2,26	2,44	2,64	2,06	2,33	2,67	1,95	2,24
Ulkomaalaisen työvoiman saatavuus	1,75	1,90	1,81	1,58	1,59	1,89	1,46	1,75	1,68	1,51	1,98	1,81	1,54	1,97	1,97	1,56	1,74	1,54	1,75	1,72

n=kaikki vastaajat

Keskiano 1-4

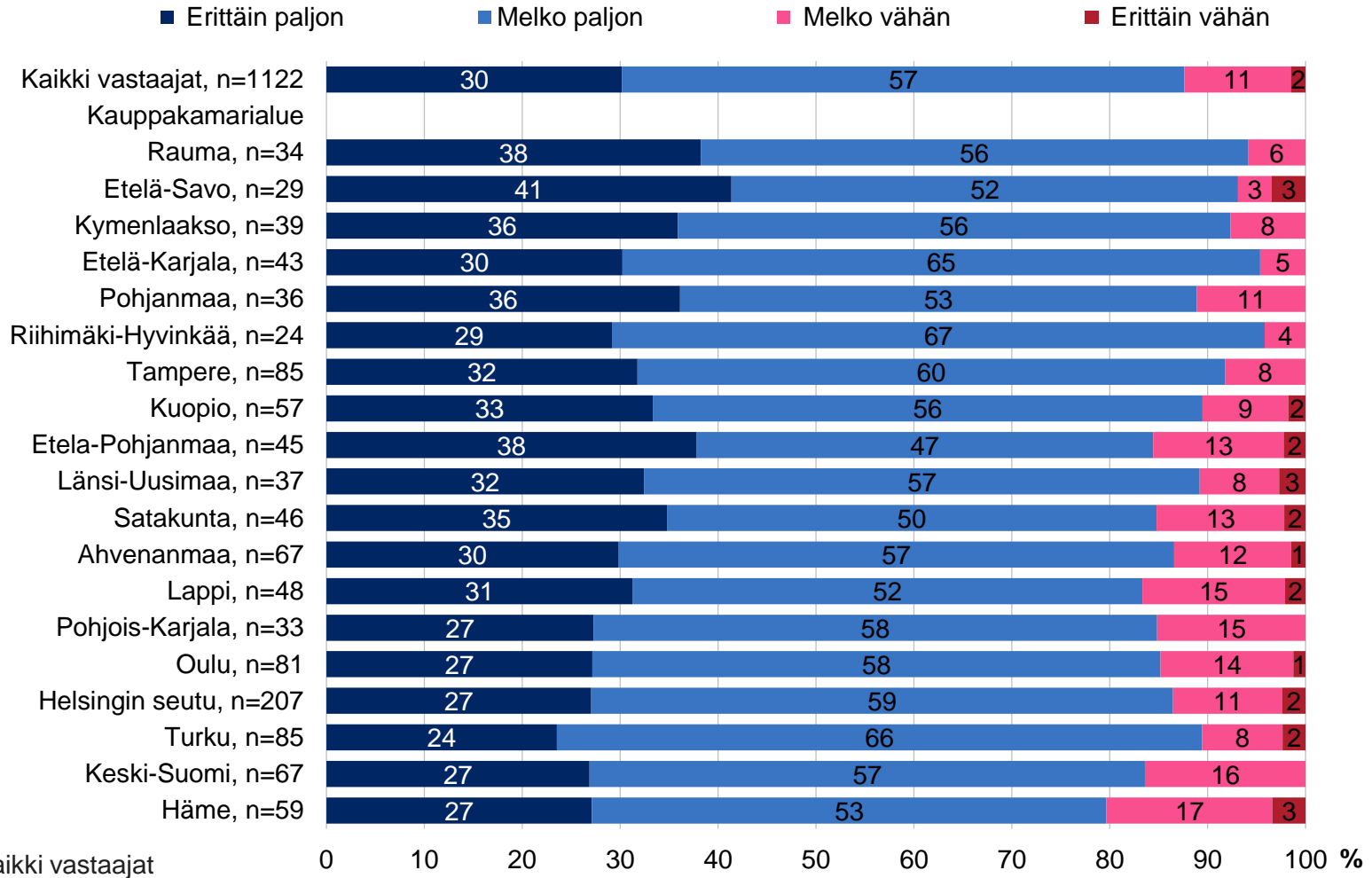
Mihin yllä mainittuun tekijään pitäisi panostaa alueella enemmän yrityksenne kilpailukyvyn parantamiseksi?



Kaikki vastaajat, n=1122

Kuinka paljon alueellanne olisi kiinnitettävä huomiota elämisen laatua koskevien kilpailukytekijöiden kehittämiseen?

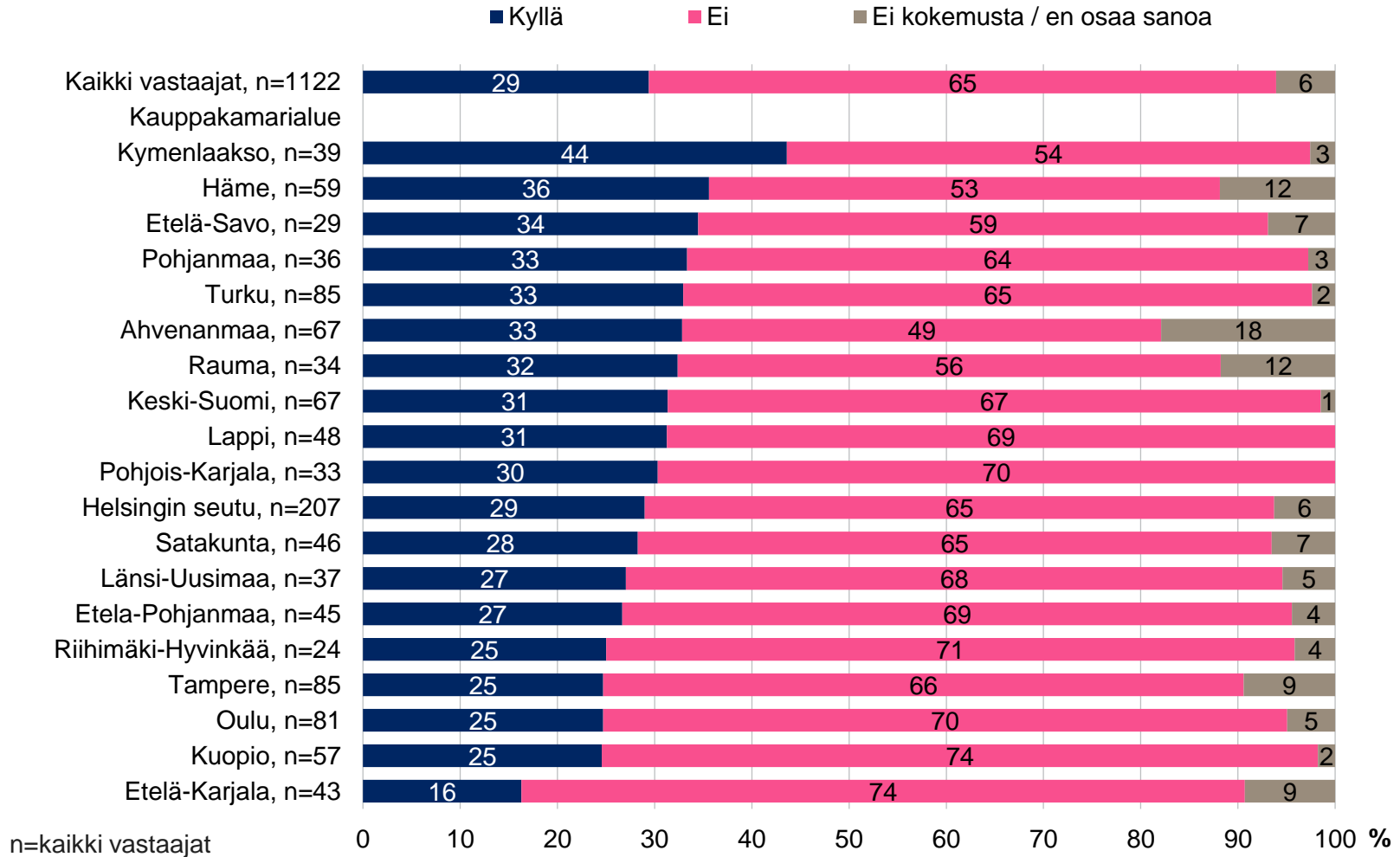
Turvallinen ja viihtyisä elinympäristö



n=kaikki vastaajat

0 10 20 30 40 50 60 70 80 90 100 %

Onko yrityksellänne ongelmia saada työvoimaa tällä hetkellä?



Valitse seuraavista alueenne merkittävien työvoimahaaste

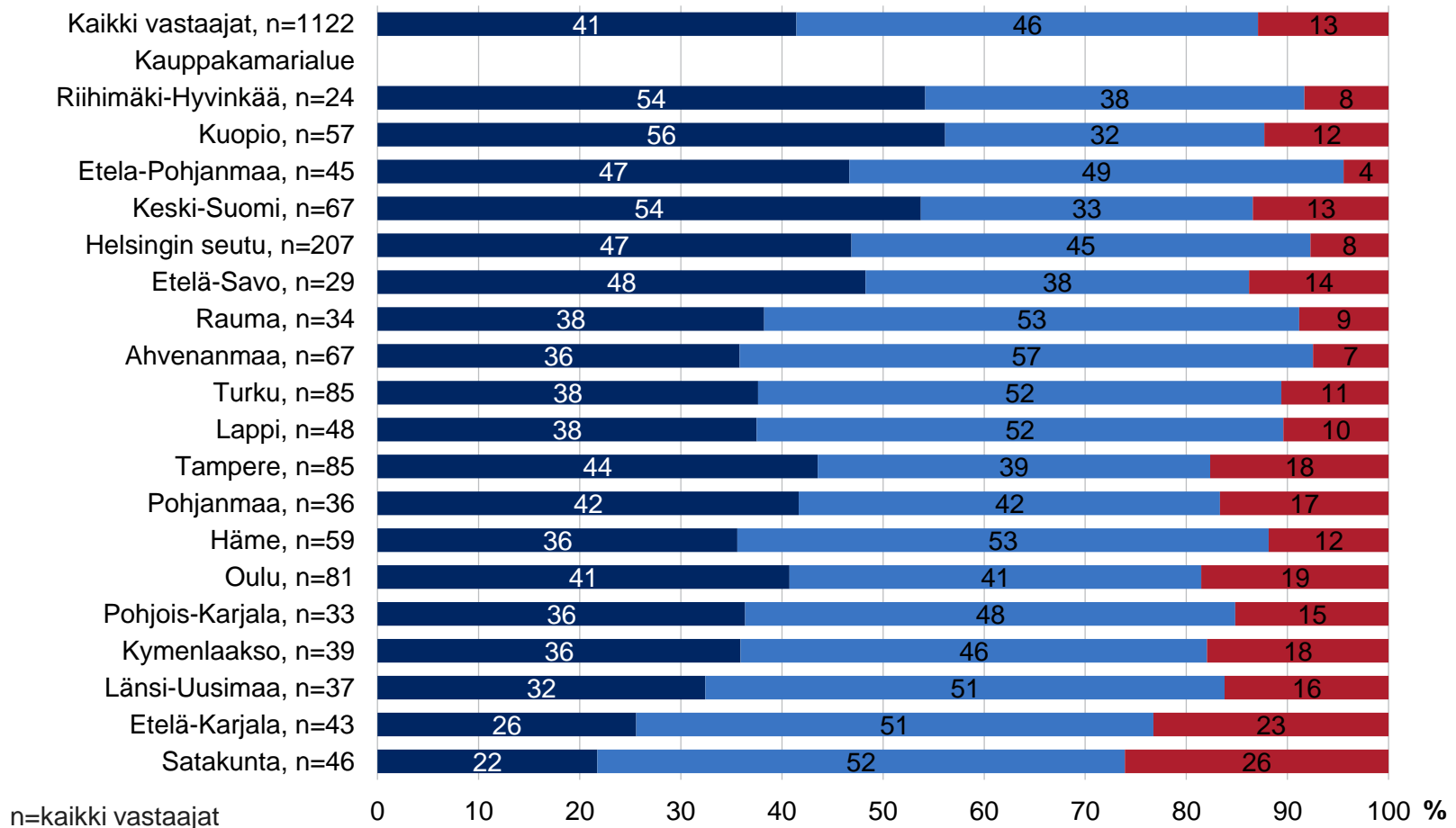
	Kaikki vastaajat, n=1122	Kauppakamarialue																		
		Ahvenanmaa, n=67	Etelä-Karjala, n=43	Etelä-Pohjanmaa, n=45	Etelä-Savo, n=29	Helsingin seutu, n=207	Häme, n=59	Keski-Suomi, n=67	Kuopio, n=57	Kymenlaakso, n=39	Lappi, n=48	Länsi-Uusimaa, n=37	Oulu, n=81	Pohjanmaa, n=36	Pohjois-Karjala, n=33	Rauma, n=34	Satakunta, n=46	Riihimäki-Hyvinkää, n=24	Tampere, n=85	Turku, n=85
Alueella saatavissa oleva työvoima ei mahdollista yrityksen kasvua	16	28	9	7	10	12	10	18	12	13	19	22	10	33	18	12	17	17	18	26
Alueen oppilaitosten koulutustarjonta ei vastaa yrityksen tarpeita	15	10	23	13	28	15	20	18	16	26	4	16	11	11	21	21	15	17	9	13
Muuttoliike alueelta pois päin heikentää työvoiman tarjontaa (työllisten ja työikäisten määrä)	12		19	20	21	0	14	12	16	33	23	8	26		21	18	24		7	9
Alueen asuntojen hinnat vaikeuttavat yritykselle sopivan työvoiman muuttoa alueelle	4	3				16	2	1	5			3			3	3	2		1	
Alueella saatavissa oleva työvoima ei mahdollista yrityksen kansainvälistymistä	3	3		7	3	1		6	5		8	5	4	3	3	3	2	4	1	4
Jokin muu	8	7	7	13		9	12	13	4	3	17	11	1	8	3	6	4	13	5	7
Ei haasteita / en osaa sanoa	42	48	42	40	38	46	42	31	42	26	29	35	48	44	30	38	35	50	59	41

%

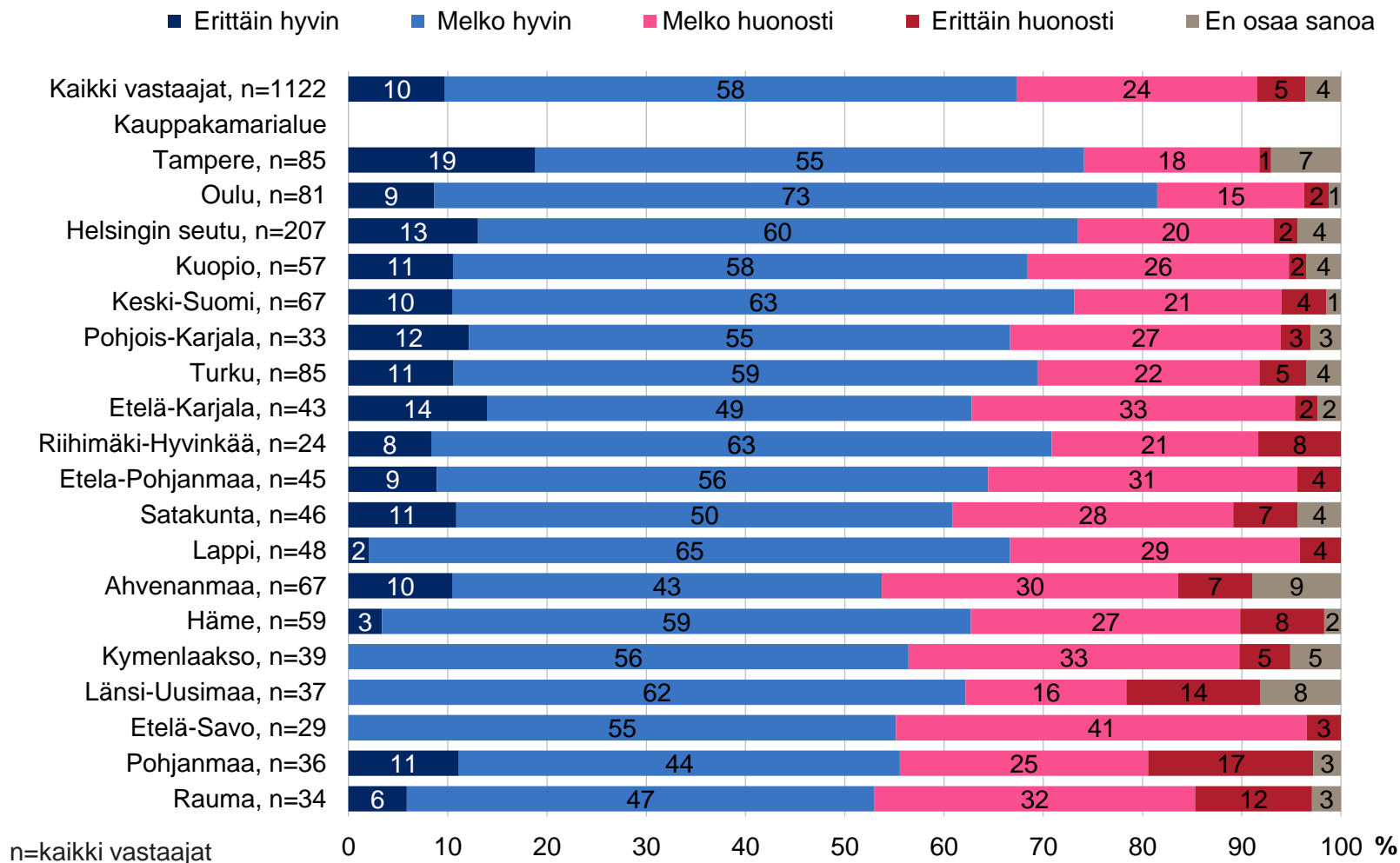
n=kaikki vastaajat

Miten arvioitte, että yrityksenne työpaikkojen määrä kehittyy seuraavien kahden vuoden aikana?

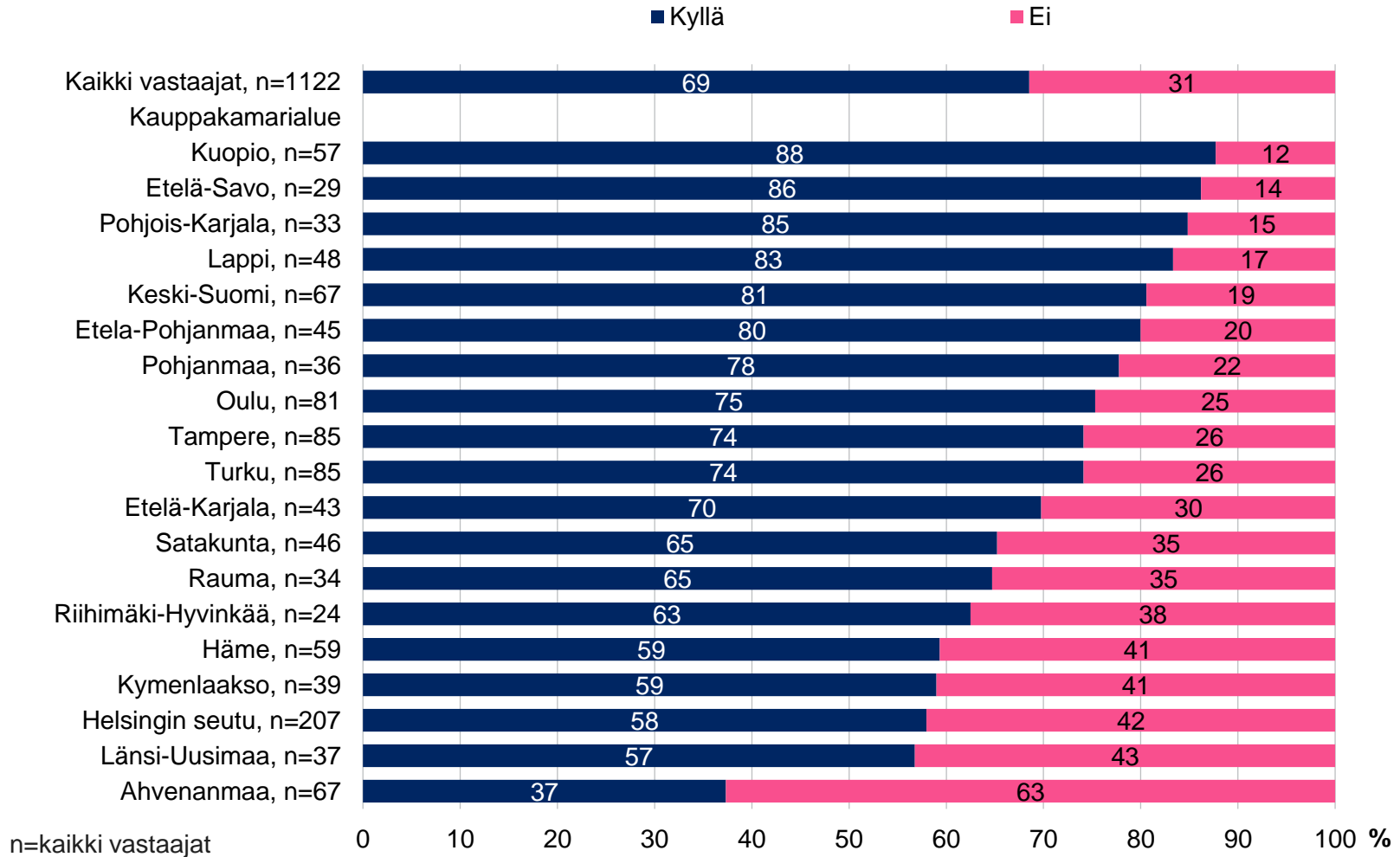
■ Työpaikkojen määrä kasvaa ■ Työpaikkojen määrä pysyy ennallaan ■ Työpaikkojen määrä vähenee



Koetteko, että alueen työnhakijoiden koulutustaso ja osaaminen vastaavat yrityksenne tarpeita?



Onko yrityksellenne kokemusta oppilaitosyhteistyöstä viimeisen kolmen vuoden aikana?



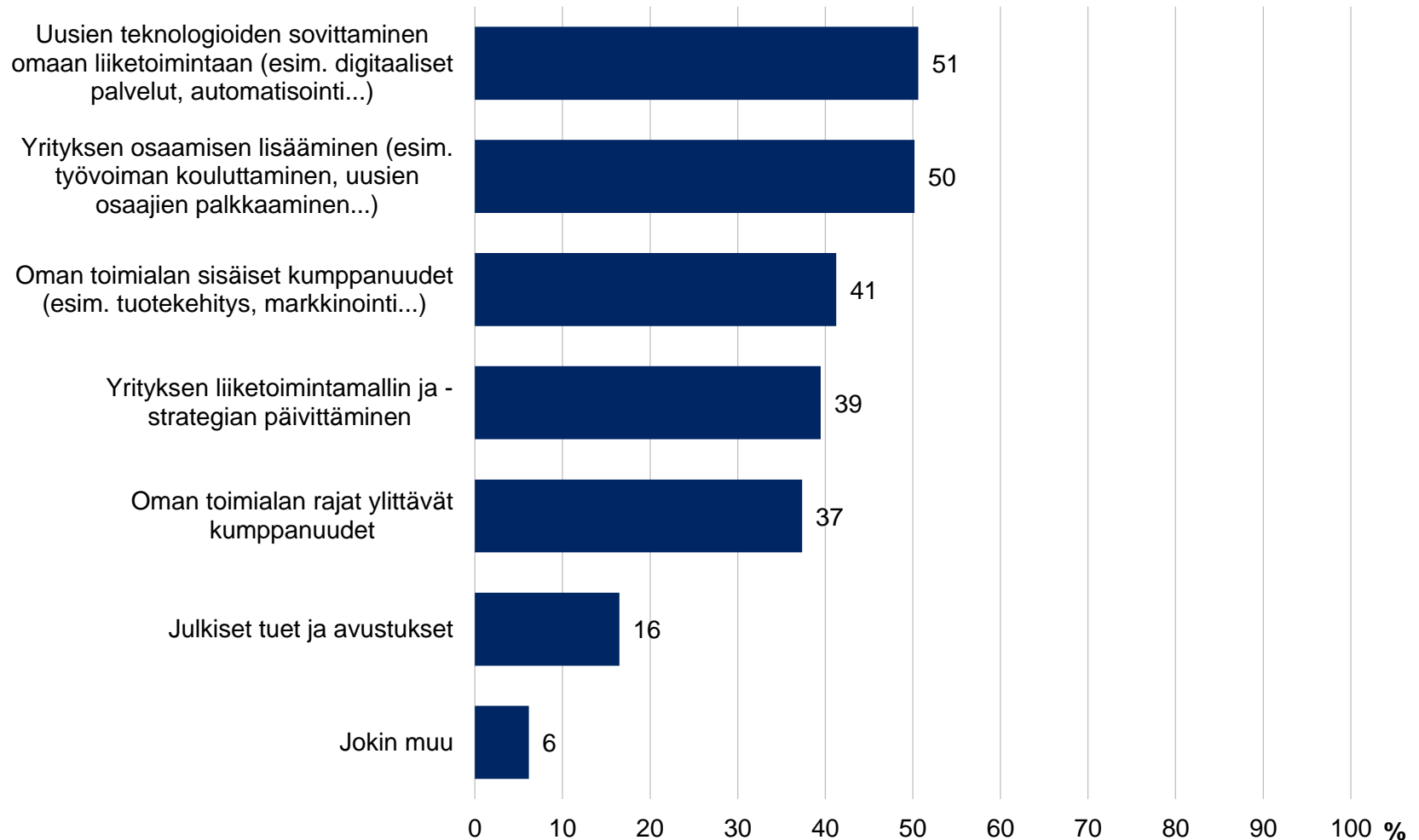
Minkä oppilaitoksen kanssa yrityksenne on tehnyt yhteistyötä?

	Kaikki vastaajat, n=769	Kaupunkamarialue																		
		Ahvenanmaa, n=25	Etelä-Karjala, n=30	Etelä-Pohjanmaa, n=36	Etelä-Savo, n=25	Helsingin seutu, n=120	Häme, n=35	Keski-Suomi, n=54	Kuopio, n=50	Kymenlaakso, n=23	Lappi, n=40	Länsi-Uusimaa, n=21	Oulu, n=61	Pohjanmaa, n=28	Pohjois-Karjala, n=28	Rauma, n=22	Satakunta, n=30	Riihimäki-Hyvinkää, n=15	Tampere, n=63	Turku, n=63
Ammatillinen oppilaitos	63	56	77	72	68	52	80	67	58	78	78	81	64	54	71	64	63	73	44	54
Ammattikorkeakoulu	62	36	60	58	52	53	51	76	76	48	60	52	64	46	75	86	70	73	71	59
Yliopisto	33	8	53	22	32	30	17	52	32	22	30	19	38	29	25	32	23	27	57	27
Aikuisopetuskeskus	29	20	27	33	20	27	37	31	16	26	35	24	21	32	50	36	30	40	32	27
Peruskoulun yläkoulu (luokat 7-9)	17	16	17	19	24	7	31	24	12	9	20	14	16	4	32	27	37	13	14	14
Lukio	9	24	7	6	20	4	14	17	2	4	8	10	10		14	14	27	13	8	5
Peruskoulun alakoulu (luokat 1-6)	4		3	6	8	2	3	9	2				2	4	14	5	10	13	8	5

%

n=on kokemusta

Mitkä alla olevista ovat tällä hetkellä tärkeimmät (1-3) yrityksenne kansainvälistymistä ja kasvua tukevista asioista?



Kaikki vastaajat, n=1122

Mitkä alla olevista ovat tällä hetkellä tärkeimmät (1-3) yrityksenne kansainvälistymistä ja kasvua tukevista asioista?

	Kaikki vastaajat, n=1122	Kauppakamarialue																		
		Ahvenanmaa, n=67	Etelä-Karjala, n=43	Etelä-Pohjanmaa, n=45	Etelä-Savo, n=29	Helsingin seutu, n=207	Häme, n=59	Keski-Suomi, n=67	Kuopio, n=57	Kymlänselä, n=39	Lappi, n=48	Länsi-Uusimaa, n=37	Oulu, n=81	Pohjanmaa, n=36	Pohjois-Karjala, n=33	Rauma, n=34	Satakunta, n=46	Riihimäki-Hyvinkää, n=24	Tampere, n=85	Turku, n=85
Uusien teknologioiden soveltaminen omaan liiketoimintaan (esim. digitaaliset palvelut, automatisointi...)	51	57	49	56	48	53	47	51	46	44	56	54	37	56	33	38	61	71	54	52
Yrityksen osaamisen lisääminen (esim. työvoiman kouluttaminen, uusien osaajien palkkaaminen...)	50	58	47	51	52	50	54	43	56	54	50	38	46	56	45	38	37	63	51	59
Oman toimialan sisäiset kumppanuudet (esim. tuotekehitys, markkinointi...)	41	45	49	47	31	44	41	42	32	33	35	43	41	28	52	53	37	33	45	40
Yrityksen liiketoimintamallin ja -strategian päivittäminen	39	28	35	31	48	41	36	51	46	49	35	27	47	44	24	50	35	46	34	40
Oman toimialan rajat ylittävät kumppanuudet	37	43	30	51	31	33	39	43	39	18	40	51	41	28	45	24	46	42	38	34
Julkiset tuet ja avustukset	16	21	5	20	14	17	12	16	16	10	21	16	16	31	12	9	17	4	20	20
Jokin muu	6		7		7	6	10	3	7	8	6	8	9	6	9	9	4	4	6	8

%

n=kaikki vastaajat

Miten seuraavat organisaatiot tukevat alueenne yritysten kansainvälistymispyrkimyksiä?

